

**Забалансовые счета  
на предприятии  
в системе «Финансовая коллекция»**

Обзор функциональности

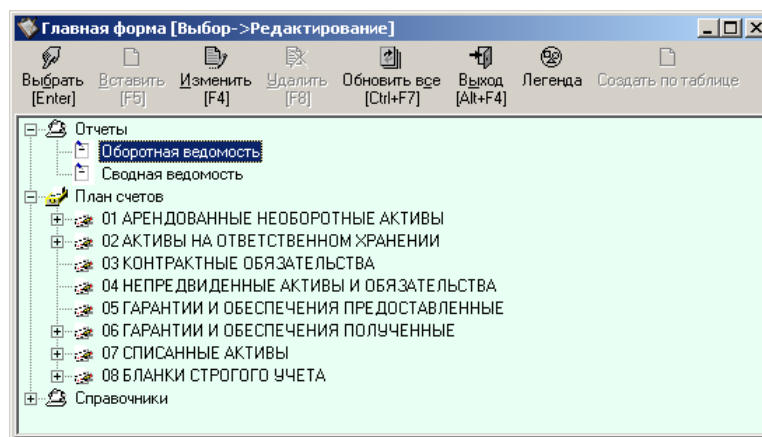
**Компания «ЭнТехЭко»**

[www.entecheco.com](http://www.entecheco.com)

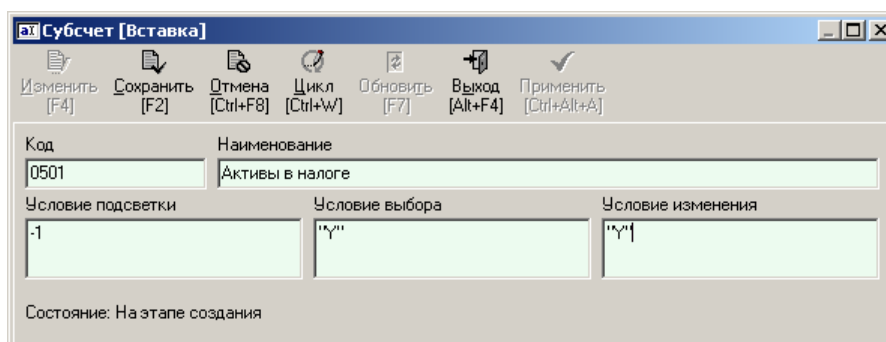
Программа «Забалансовые счета» предназначена для автоматизации учета по счетам, которые не входят в баланс и могут быть различными на каждом предприятии. Программа автоматически собирает информацию, поступающую со всех рабочих станций, систематизирует ее и позволяет получать различные печатные формы, а именно:

- Оборотную ведомость;
- Сводную ведомость.

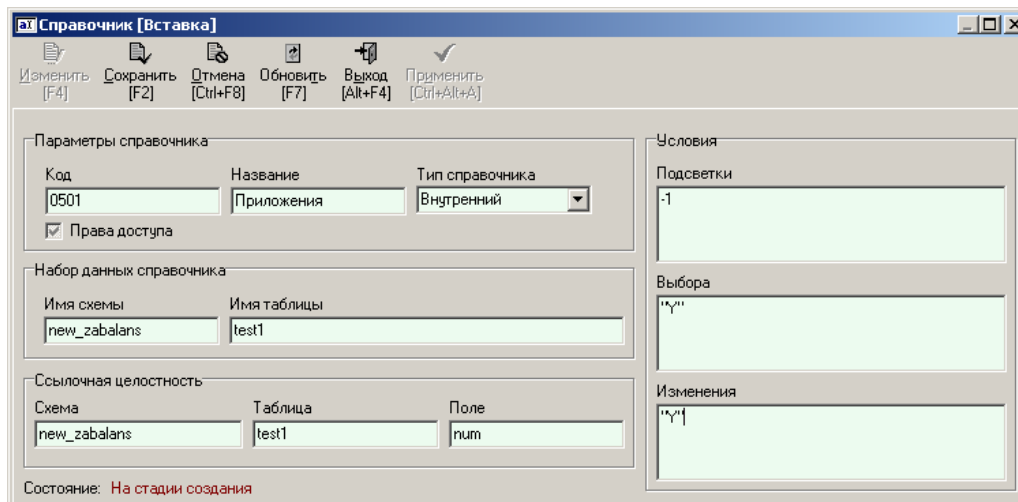
Основные действия со счетами выполняют с помощью главной формы – она содержит древовидную структуру, где представлены основные группы объектов - отчеты, план счетов, справочники.



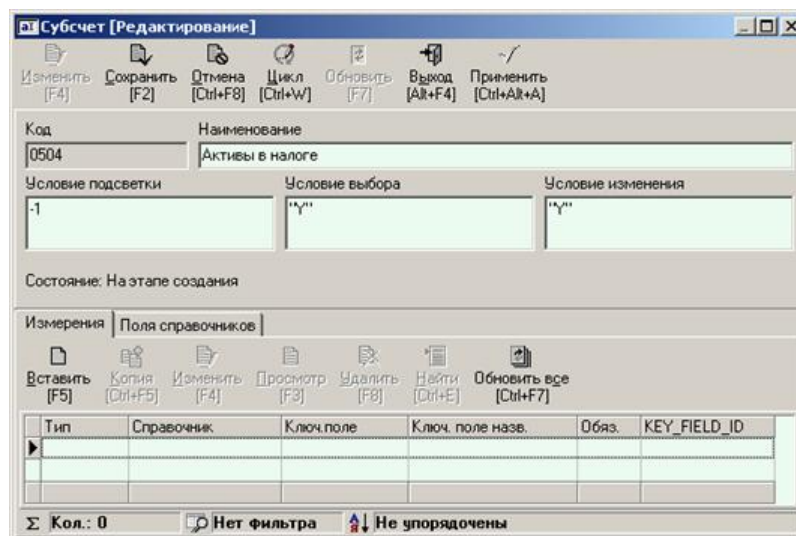
На каждом предприятии может быть свой набор используемых забалансовых счетов. Поэтому перед началом работы с программой нужно настроить план счетов.



Для нового субсчета необходимо ввести справочники - это собственно аналитика к счетам.



Дальше необходимо настроить аналитику для субсчета.



Модуль «Забалансовые счета» может как получать проводки из модулей «Учет запасов» и «Основные средства» при наличии соответствующих настроек, так и создавать собственные проводки.

Справочник цехов	Дата проводки	Деб. сумма	Деб. кол.	Кред. сумма	Кред. кол.	УМС В
Наименование						
НИИ ВЭМ	31.10.2008	0	46	0	0	УМС В
ППВВ	31.10.2008	0	0	0	46	УМС В
ППВВ	03.10.2008	0	125	0	0	УМС В
Пластик	03.10.2008	0	0	0	125	УМС В
Участок Утилизации ППВВ	17.10.2008	34028,61	33	0	0	УМС В
Участок Утилизации ППВВ	17.10.2008	212419,99	103	0	0	УМС В
Участок Утилизации ППВВ	17.10.2008	2695,02	6	0	0	УМС В

Ведомости модуля можно настраивать, соответственно последним изменениям в плане счетов – это задача, требующая знаний в области программирования, ее обычно выполняют сотрудники службы сопровождения. Также данные любой таблицы можно экспортировать в файл нужного формата, используя пункт меню «Экспорт в...».

