

# **Менеджер пользователей в системе «Финансовая коллекция»**

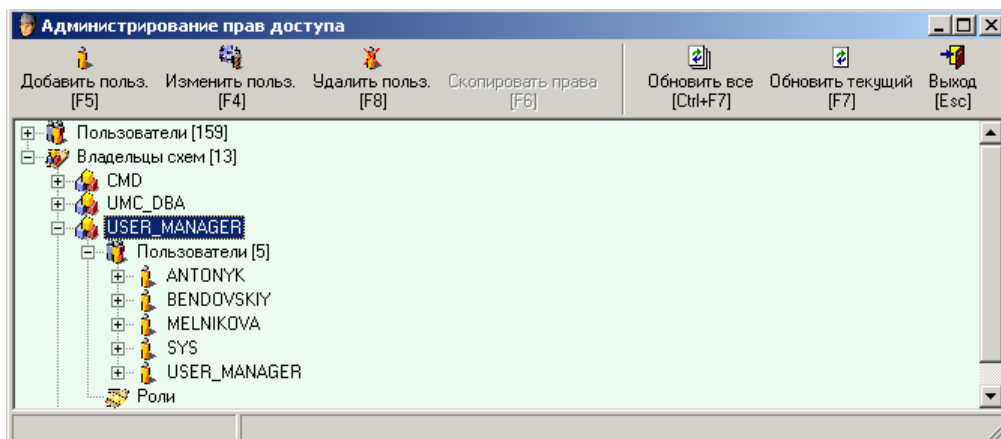
Обзор функциональности

**Компания «ЭнТехЭко»**

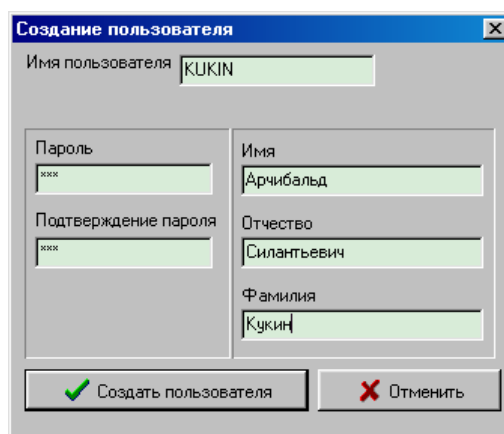
[www.entecheco.com](http://www.entecheco.com)

Программный модуль «Менеджер пользователей» предназначен для администрирования пользователей, работающих с модулями программного комплекса «Финансовая коллекция». В модуле автоматизированы следующие операции:

- ✓ Работа с пользователем Oracle (добавление, изменение, удаление);
- ✓ Работа с правами доступа пользователя к данным (выдача прав, изменение, лишение пользователя прав доступа).

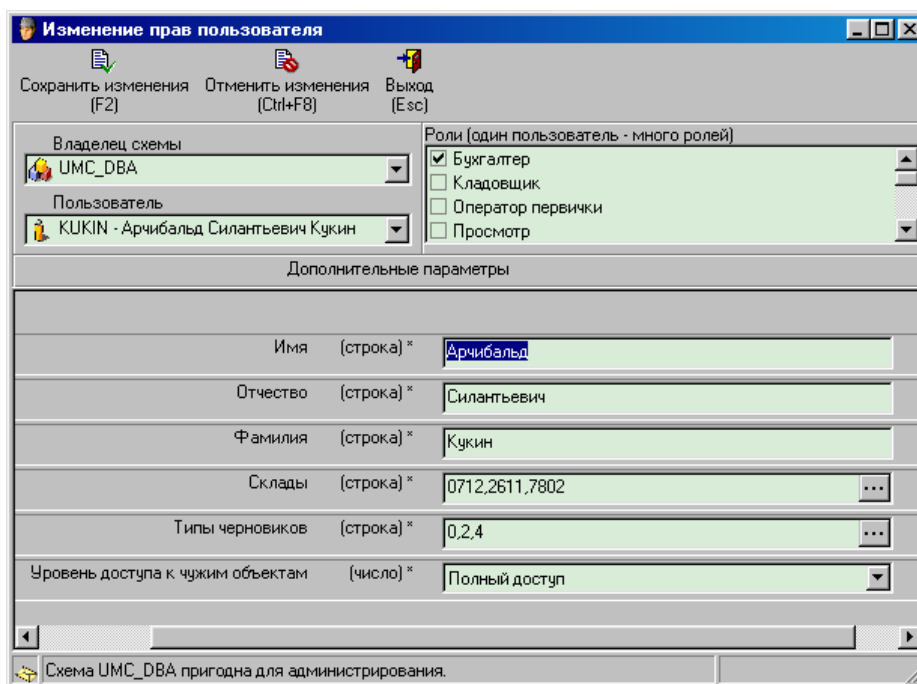


Программный модуль «Менеджер пользователей» позволяет осуществлять различные операции с пользователем Oracle. С его помощью вы можете регистрировать новых пользователей, при необходимости изменять их пароль и удалять записи о пользователях.

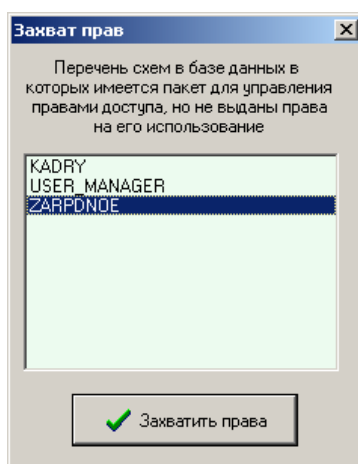


Чтобы выдать какому-либо пользователю права на работу с одной из схем, вы можете, выбрав этого пользователя из списка, установить курсор на название той схемы, права на работу с которой собираетесь ему выдать, а затем нажать кнопку «Добавить пользователя» на панели инструментов окна.

Изменение прав доступа пользователя к данным производится по тем же правилам и в таком же окне, что и выдача прав. Права одного пользователя можно скопировать частично или полностью для другого.



Если в систему была добавлена новая схема и права пользователей в ней еще не распределены, нужно произвести захват прав, чтобы перевести новую систему в сферу действия «Менеджера пользователей». После обновления данных в форме «Администрирование прав доступа» в ветви «Владельцы схем» появится запись, соответствующая выбранной вами схеме.



Если возникает ошибка системы, то для исправления её надо обращаться к администратору базы данных или к разработчикам программы.